


කලාවත් ජීවිතයත් එක් කළහ

බොන්සායි



ජෛමසිරි මහතා සිය ජයග්‍රාහී බොන්සායි නිර්මාණය සමඟ

“කු”

ඩා දේ සුන්දරයි” (Small is beautiful) යනු ජනප්‍රිය කියමනකි. එහෙත් මෙම අපූරු නිර්මාණය සොබාදහමේ සුන්දරත්වය ද ඉක්මවා, අපූර්ව වූ අධ්‍යාත්මික සුවයක් ද ලබා දෙයි.

“බොන්සායි කලාව” එය හුදෙක් ම කලාවක් හෝ විනෝදාංශයක් ම නොවේ. ඒ තුළින් ලද හැකි මානසික සුවය ද අප්‍රමාණ ය.

කාර්යබහුල ජීවිතයෙන් මොහොතක් බොන්සායි පැළයක් දෙස බලා සිටීමට වැය කළ හැකි තම් මතස නිරවුල් කරවන සුළු වින්දනයක් ඒ තුළින් ලද හැකි වෙයි.

“බොන්සායි” යනු ජපන් වචන දෙකක එකතුවකි. “බොන්” - “Shallow tray” - “නොගැඹුරු බඳුන” සහ “සායි” - “a tree” - “පැළෑටිය” යනු එහි අර්ථය යි. එහෙත්, මෙකී අර්ථය ඉක්මවා යන යමක් එකී නිර්මාණය තුළ අන්තර්ගත වෙයි.

විනය සහ ජපානය බොන්සායි කලාවේ නිජබිම් ලෙස සැලකේ. එද

සිට අද දක්වා ම ඔවුහු මෙම කලාව ආගමක් මෙන් අදහති.

ශ්‍රී ලංකාවට මෙය ආගන්තුක වූවත්, පසුගිය දිනෙක කොළඹ කලාභවනේ දී ශ්‍රී ලංකා බොන්සායි සංගමයේ සාමාජිකවත් ගේ අපූරු බොන්සායි නිර්මාණ එකතුවක් අපට දැක ගන්නට ලැබිණි.

තරගකාරී ස්වරූපයෙන් පැවති මෙම ප්‍රදර්ශනයේ සියලු අංශයන්ගෙන් ප්‍රථම ස්ථානය හිමි වූයේ බොන්සායි සංගමයේ වත්මන් සභාපති එම්. ඒ. ජෛමසිරි මහතාගේ නිර්මාණයට ය.

මෙහිදී බොන්සායි නිර්මාණකරණය ඔහු දකින ආකාරය පිළිබඳව අපි විමසිලීමත් විමු.

ගසක් යනු සොබාදහමේ දයාදයක්. එහි හැඩය, ප්‍රමාණය හෝ ආකාරය තීරණය වන්නේ සොබාදහමෙන් ම යි. කාලගුණ රටාව, අනෙකුත් ගස් හා ඇති තරගකාරීත්වය වැනි සාධක මත මේවායෙහි යම් යම් වෙනස්කම් සිදුවෙනවා.

බොන්සායි නිර්මාණයක දී සිදුවන්නේ සොබාදහමේ හි ඇති ශාක පිළිබඳ මනා ලෙස අවබෝධ කර

ගනිමින් ස්වභාවිකත්වය නොතසා එම ගස ම කුඩා ප්‍රමාණයෙන් සකසා ගැනීම යි. මෙහි විවිධාකාර රටා තිබෙනවා.

බොන්සායි නිර්මාණ හැදෑරීමෙන් සහ ඒවා පිළිබඳ ස්වයං අවබෝධයක් ලබා ගැනීම තුළින් ඕනෑ ම අයකුට තමාට ආවේණික වූ “රටාවක්” ගොඩ තගා ගැනීමට පුළුවන්. එක් බොන්සායි පැළයක් නිමැවීමට දරන වැයම අලංකාර උසස් නිමැවුම් පැළ රැසක් සඳහා දරන වෙහෙස තරමට ම තෘප්තිමත්. එහෙත් ඒ සඳහා හොඳ නිමැවුම්කරුවකු වගේම පැළ ආරක්ෂකයකු වීම ද අත්‍යවශ්‍ය යි.


බොන්සායි පැළයක් රැක බලා ගැනීම දරුවකු රැක බලා ගන්නා ආකාරයට ම පරෙස්සමින් වගේ ම උනන්දුවෙන් කළ යුතු යි. පැළයේ සෑම අන්තක් ම, පොහොට්ටුවක් ම, ඒවායේ වර්ධනයේ සිදු විය යුතු වෙනස්කම් ඔබේ මතස මෙහෙයවා සිදු කළ යුතු යි.

පෝච්චියක වගා කළ විසිතුරු මල් පැළයක් සහ බොන්සායි පැළයක් අතර විශාල වෙනසක් තිබෙනවා.

බොන්සායි යනු 10% පමණක් පැළයක්. එහි අතෙක් 90% ම කලාවකි. එහෙත් මේ කලාවේ අතිශයින් ම සුන්දර බව රැඳී ඇත්තේ අර 10% තරම් වන පැළය තුළ යි. එය කිසිදු තිම වන කලාවක් නොවෙයි. කාලයත් සමග එය වෙනස්කම්වලට ලක් වෙමින් අපත් සමග වැඩෙනවා. වයසට යනවා. එකම වෙනස වයසත් සමග දිරාපත් වනවා වෙනුවට වඩාත් අලංකාරව වැඩීම යි. එහි ඇති අපූර්වත්වය එය යි.

මා තුළ බොන්සායි කලාව පිළිබඳ උනන්දුවක් ඇති වූණේ ජපන් සංචාරයක දී ලැබූ අත්දැකීම් නිසා යි. ජපානයේ බැලූ බැලූ සෑම අතක ම ලොකු ගසක් කුඩා කිරීමේ සංකල්පය තිබෙනවා. උද්‍යානවල ඇති විශාල ගස් පවා ඔවුන් බොන්සායි කලාවට අනුව වෙනස් කර ඇති බවත් පෙනෙනවා.

ඒ අනුව 1995 දී මා බොන්සායි නිර්මාණය පටන් ගත්තා. මා දුටු දෙයට වඩා තියම තෘප්තියක් ලැබුණේ එය මා විසින් ම කිරීමට පටන්ගත් පසුව යි. මේ සඳහා විශාල ඉවසීමක් ඕනෑ.





බොක්සයි පුද්ගලයන්....

මොකද, නිර්මාණයෙහි මූලික සැලකිල්ල හැදවූ ඵය තමාට උවමනා ආකාරයට සකස් වීම අඩුරුදු දෙක තුනක් ගතවනවා. මෙය ඉක්මන් කිරීමට යාමෙන් ගස මැරී යාමට පුළුවන්.

හුඟ දෙකෙන් මේ හේතුව නිසා ම මේ කාර්යයට අත ගසන්නේ නැහැ. ඒත් ඉවසීමෙන් බලා සිටියොත් ලැබෙන ප්‍රතිඵලය මිල කරන්න බැහැ.

බොක්සයි පැළයක් නියමාකාරයෙන් සකස් කර ගැනීම වියදම් දැරිය යුතු දෙයක් වුවත්, එය අඩු වියදමකින් කළ හැකි ක්‍රම අපට ම සකස් කර ගන්නා පුළුවන්. සාමාන්‍යයෙන් අතින් සැදූ බොක්සයි බඳුනක් මිල වැඩි නිසා ඒ වෙනුවට අඩු මිල සිමෙන්ති බඳුන් සාදවා ගත හැකියි.

ඒ වගේම බොක්සයි ගසේ විවිධ වර්ධන අවස්ථාවලට හැඩ සකස් කිරීමට උවමනා ඒ වෙනුවෙන් ම සකස් කළ මිල අධික උපකරණ අපට අත්‍යවශ්‍ය ම නැහැ. ඒ වෙනුවට අපට ලබා ගැනීමට පහසු සාමාන්‍ය උපකරණ යොදාගෙන තමන්ට ම ආවේණික රටාවක් සකස් කර ගතහොත් තෘප්තියක් ලැබීමට එය ප්‍රමාණවත්.

මෙහිදී ප්‍රධාන ම අවශ්‍යතාව බොක්සයි පැළයක් සකස් කිරීමේ මූලික දැනුම යි. අප තෝරා ගන්නා පැළයට ගැලපෙන ප්‍රමාණයෙන් බඳුනක් තෝරා ගැනීමේ සිට ගසේ වර්ධනයක් සමග කළ යුතු වෙනස්කම් ද දැන ගැනීම අවශ්‍ය යි.

බොක්සයි පැළයේ වර්ධනයට හිරුඑළිය ඉතා හොඳින් නිබස යුතු යි. ඒ නිසා දින දෙකකට වඩා නිවස ඇතුළත තබන්න බැහැ. දිනකට දෙවරක් වතුර දැමීම නිසි වේලාවට

පොහොර දැමීම ද වැදගත්. වැඩෙන ගසෙහි වෙනස්කම් කළ යුත්තේ අත් හුරුවෙන්ම යි. හැඩය වෙනස් කිරීමට කම්බි එනීම ද අතු නොකැඩෙන පරිදි පරෙස්සමින් නියමිත රටාවට කළ යුතු ය.

කුඩා බඳුනක පැළය වැඩෙන නිසා කලක් ගතවීමේ දී එහි මුල් වැඩි බඳුන තුළ සිරවීමක් සිදුවනවා. කොපමණ පොහොර දැමීමත් ගස නොවැඩීම, මල් කොළ කහපාට වීම වැනි ලක්ෂණ වලින් ඒ බව හඳුනා ගන්න පුළුවන්. එවිට පැළය ගලවා අත්‍යවශ්‍ය මුල් කපා දමා මුලින් කළ ආකාරයට ම පස් මිශ්‍රණය දමා තැවන සිටුවිය යුතුයි. අත්‍යවශ්‍ය මුල් කපා දැමුවට පැළය මැරෙන්නේ නැහැ.

මේ ආකාරයට බොක්සයි පැළයක් වැඩි වියදමක් නැතිව සකස් කරගන්නත් ඒ සඳහා වැඩි අවධානයක් යෙදවීම අත්‍යවශ්‍ය යි.

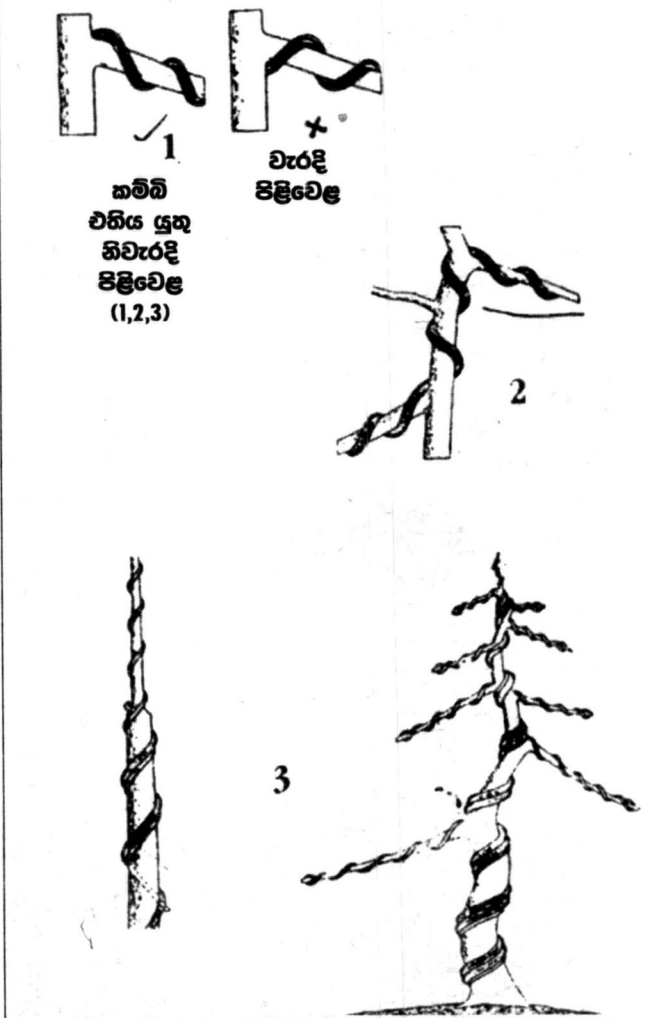
ජපානය වැනි රටවල බොක්සයි කලාව ආදයම් මාර්ගයක් වශයෙන් සිදු කළත්, අපේ රටේ එසේ කිරීම අපහසු යි. බොක්සයි පැළයක් වෙනුවෙන් වැය වන මහන්සිය, කැපවීම සහ කාලය බැලූ විට එයට මිලක් නියම කිරීම අපහසු යි. මිල නියම කළත් එය ඉතා ඉහල මිලක් විය යුතු යි. මේ නිසා මේ සඳහා හොඳ ඉල්ලුමක් අපේ රට තුළ ඇති කිරීම අපහසු විය හැකි යි.

ශ්‍රී ලංකා බොක්සයි සංගමයේ සාමාජික සාමාජිකාවන් මසකට වරක් රැස් වී තමන්ගේ පැළ පිළිබඳ, ඒවායේ අඩුපාඩුකම් පිළිබඳ සාකච්ඡා කර දැනුම බෙදා ගන්නවා. මේ පිළිබඳ කැමැත්තක් ඇති ඕනෑම අයකුට එහි සාමාජිකත්වය ලබා ගැනීමට පුළුවන්.

(සාමාජිකත්වය ලබාගැනීමට

බොක්සයි බඳුනක් තෝරා ගැනීමේදී එය ඔබ තෝරා ගන්නා ගසේ පරිමාවට ගැලපෙන පරිමාවකින් තෝරා ගත යුතුයි. තෝරාගත් ගස උස ගසක් නම් ගසේ උස : පෝච්චියේ පළල = 3 : 2 අනුපාතයෙන් ද අතු විහිදුණු ගසක නම් පෝච්චිය ගසේ පළලට වඩා මඳක් අඩු පළලකින් ද විය යුතු ය. බොක්සයි පෝච්චියේ උස අඟල් 2 පමණ සිට ඉහලට විවිධ හැඩයෙන් ගසේ හැඩයට ගැලපෙන රටාවකින් තෝරා ගත හැකි යි. අපට වටාපිටාවේ හමුවන බොහොමයක් පැළ (හුඟ, අඹ, දෙහි කුලයේ ගාක, බෝගන්විලා, අත්දර , බෝ ආදී) බොක්සයි පැළයක් ලෙස සැකසීමට පුළුවන්. බොක්සයි පැළයක් සිටුවීමේ දී පස් කැට ප්‍රමාණ 4 කින් තට්ටු වශයෙන් බඳුන තුළ අතුරා ගත යුතුයි. ගඟේ වැලි, හොඳින් වියළි ගොම, රතු පස්, දැව අතුරු නියමිත අනුපාතයන්ගෙන් මේ පස් මිශ්‍රණයට එකතු කෙරෙනවා.

පැළය සිටුවීමේදී මුදුන් මුල කපා දමනවා. පැළය වැඩීමට මුදුන් මුල අවශ්‍ය වන්නේ නැහැ. කාලයක් සමග පැළය වැඩී පෝච්චිය තුළ මුල් සිර වී පැළයේ වැඩීම බාල වන බව පෙනී ගිය විට පැළය ගලවා අත්‍යවශ්‍ය මුල් යැයි හැඟෙන ඒවා කපා දමා ගසෙහි ප්‍රමාණයට ගැලපෙන ලෙස පෝච්චිය ද මාරු කර තැවන සිටුවිය යුතුයි. වැඩෙන ගසෙහි අතු වල හැඩ වෙනස් කරන්නේ කම්බි එනීමෙන්. මේ සඳහා ඇලුමිනියම් කම්බි සුදුසුයි. (රූප සටහන බලන්න) කම්බි එනීමට පෙර දිනක් පමණ ගසට ජලය නොයෙදීමෙන් අතු නවා ගැනීම පහසු වනවා.



ඇමතිය හැකි දුරකථන අංක 448565-සඟපනි, 074-718248-ලේකම්) කොහොම වුණත් බොක්සයි කලාව අත්හද බැලිය හැක්කේ ඔබ සොබාදහම සමග සහයෝගයෙන් කටයුතු කරන්නෙක් නම් පමණ යි.

සටහන - ලලනි ජායාරූප - රේණුකා අල්විස්