

ඇත්තුක්ක පරීක්ෂාව සිදුකෙරෙන හැටි

ඇත්තුක්ක බැක්ටීරියාව සිරුර ගත වී ඇද්දැයි කොයා ගැනීම සඳහා පරීක්ෂණ ක්‍රියාවලියට දින තුනක් පමණ ගත වේ

දැඩි කතෝලික විශ්වාසයෙන් සිටි මේ පවුල කිසිදු විටක රාත්‍රී ආහාරයෙන් පසු රුපවාහිනිය හඹා ගියේ නැත. සිය දරුවන් සමග ගත කිරීමට ඒ කාලය යොදා ගන්නට අමතක කළේ නැත. දරුවන් කොතේ ද? කා සමග ද? මව් පිය දෙපළගේ නිරන්තර සිතුවිලි වූයේ එය සි.

"මට අදත් විශ්වාසයි මවුන් දෙවියන් වහන්සේ සමග දිව්‍ය ලෝකයේ ඇති. ඒ සිතුවිලි තුළ මට දරුවන් තැනී දුක දුරු කර ගන්න පුළුවන් යැයි සිත්ඬි සඳහන් කරයි.

කෘත්‍රීම පාදයක ආධාරයෙන් සිය ජීවිතයට මුහුණ දෙන ඇණිලිගේ මුළු ජීවිතය ම මව නොමැති පාච්චෙන් පිරී ඇත. දිනක් ජූන් බොනින්ගේ සොහොන වෙතට ගිය ඇණිලි සහ මැක්ස් එම ස්ථානයේ සමාධිගතව සිටි අතර එක්වනම ඇණිලිගේ දෙනෙත තුළ වූ කඳුළු මැක්ස්ගේ තෙත ගැටිණි.

"මං ඔබට කිවා තේද දුටු. අඩන්න දෙයක් නැ."

"ඒක ඇත්ත. අම්මා දිව්‍ය ලෝකයේ ඇති. ඒත් තවමත් අම්මා අපි ගැන දුකින් ඇති".




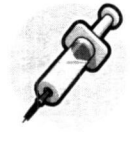







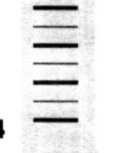





අතතුරට පත්වූ මිතුරු හිතවත්කම සඳහන වීම පිණිස මෙම ස්ථානයේ පල්ලියක් ඉදි කිරීමට තීරණය විය. මෙය වේදනාවේ සිහිවටනයක් ලෙසින් තොව මිනිස් ජීවිතයන්හි සුභ සාධනයන් වෙනුවෙන් යාවිඤ්ඤා කිරීමේ ස්ථානයක් ලෙසින් ද යොදා ගැනිණි.

කාන්තාකී ගංගා නිමිතයේ දුම්රිය අතතුරෙන් මිය ගිය උදවිය වෙනුවෙන් වූ සිහිවටන සඳහා මුදල් වැය කිරීමට කිසිවෙක් මැලිවූනේ නැත. මෙම මගීන්ගේ මිය යෑම අවාසනාවන්ත යැයි හට්ටු ගැසුවේ නැත. අද එය "මරු දුටු රැය" ලෙසින් හඳුන්වාදීම මිස එම ස්ථානයේ නම හෝ සඳහන් කරන්නේ නැත.

බෝබනාසීස් නගරාධිපති ග්‍රෝවර් බෲක් මෙසේ සඳහන් කරයි.

"මේ අතතුරෙන් මිය ගිය දරුවන් දැන් අපේ ය. දුම්රියේ ගමන් කළ සෑම දෙනා ම අපේ ජීවිතයේ කොටස් කරුවන් ය. මේ ශෝකාන්තය අපේ ඉතිහාසයේ තවත් එක් කොටසකි". □

ප්‍රහසා වාන්දුහී ද සිල්වා

| පරීක්ෂණ අදියර | උපරිම කාලය | අවම වේලාව |
|--|--|---|
|  <p>අවට පරිසරයෙන් හා මිනිස් සිරුරේ නාසික නාළු තුළින් ගත් කොටස රැස් කිරීම</p> | <p>දින 1</p>  | <p>දින 1</p>  |
|  <p>රෝග ලක්ෂණ පළ කරන අයගෙන් රුධිර හා කශේරුකා දියර සාම්පල ලබා ගැනීම</p> | <p>පැය 24</p> <p>දින 2</p>  | <p>පැය 6</p>  |
|  <p>පළමු රෝපිතය පැය 2-24 ත් අතර. මෙහිදී ඇත්තුක්ක බැක්ටීරියා සාම්පල අනෙක් බැක්ටීරියාවලට වඩා කැපී පෙනෙයි. මෙය ජීවානුහරණය කළ සාම්පලවල දී පහසුවෙන් කළ හැකි කරල එකකි.</p> | <p>මි.15</p>  | <p>මි. 15</p>  |
|  <p>ග්‍රෑම් මාදිලි පරීක්ෂණය මි. 15 යි. සැකසහිත බැක්ටීරියා මාදිලි අන්වීක්ෂයකින් පරීක්ෂණ ලැබේ. හිල් පැහැ ගැන්වුණහොත් ඒවා ඇත්තුක්ක ලෙස හඳුනාගෙන පරීක්ෂණ ඉදිරියට ගෙන යා හැක.</p> | <p>දින 3</p>  | <p>දින 2</p> <p>පැය 24</p>  |
|  <p>දෙවැනි රෝපිතය පැය 24-48 ත් අතර මෙහි දී සැක කරන සාම්පලය වැඩි වර්ධනයකට යොමු කෙරේ. බැක්ටීරියා ඇත්තමී දිගු කාලයක් ගත වේ.</p> | <p>පැය 48</p>  | <p>පැය 2</p>  |
|  <p>පැය 7ක ජෛව රකායන පරීක්ෂණ බැක්ටීරියාවලට රකායනික එකතු කිරීමෙන් විශේෂ රකායනාගාරයක කළ යුතු පරීක්ෂණවලින් ඇත්තුක්ක බව හඳුනා කර ගත හැකි ය.</p> | <p>දින 4</p> <p>පැය 2 යි</p>  | <p>මුළු කාලය</p> <p>පැය 32 මි. 15 යි</p> |

රෝගීවර ඇසුරෙහි

නවයුගය හැප් පෙහෙබ් විදුහුරු

22 පිටුවෙන්

- යෝධ පැන්ඩා - ලෝක වනජීවී අරමුදලේ ලාංඡනය
- ක්‍රිකට්
- අමීර් බාන්
- මොහොමඩ් කටාම්
- 4 යි.

- * ශ්වසන පද්ධතිය (Inhalation) ආසාදනයෙන්
- * සම (Cutaneous) ආසාදනයෙන්
- * බඩවැල (Intestinal) ආසාදනයෙන්
- * ග්‍රසනිකාවේ උඩ කොටස සහ ශ්‍රීයව අවට (Oropharyngeal) ආසාදනයෙන්
- දෙවියානි රානා
- සහායා පින්ටුසෙවිව් (යුක්රේනය)
- අහගරු